



RÈGLES DU JEU

Les pastilles rouges numérotées sur la carte correspondent à des photos. Retrouvez ces photos et reportez le chiffre du plan dans le carré blanc de chaque photo. Ne reporter que les lettres correspondantes aux chiffres du mot mystère.

LE MOT MYSTÈRE

15	2	3	10	16	-	15	2	-	20	5	10	1	12
□	□	□	□	□	-	□	□	-	□	□	□	□	□



PALLUAU sur Indre

découvrir en s'amusant



RALLYE PHOTO DECOUVERTES

Découvrez un territoire riche d'histoire entre Berry et Touraine, entre Val de Loire et Brenne



OFFICE DE TOURISME DU CHÂTILLONNAIS EN BERRY

MWM.VALENCAYBERRYVALDELOIRE.FR

Châtillonnais en Berry @valencay.berryvaldeleire

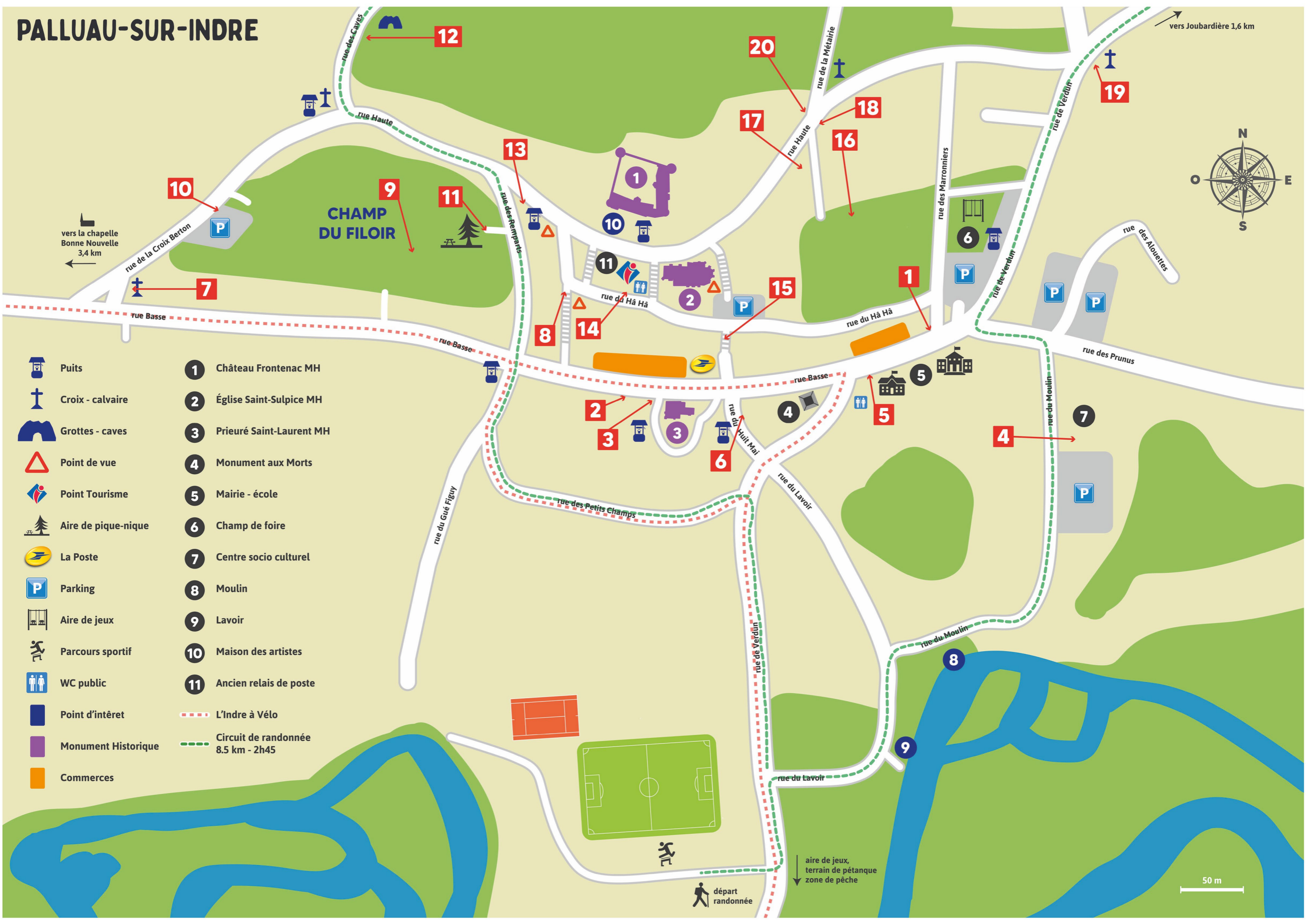
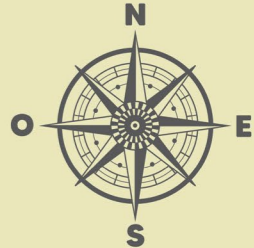
CONTACT ET INFORMATIONS

Adeline CORVISA
5 place du Vieux Château
36700 Châtillon-sur-Indre
+33 (0)2 54 38 74 19
chattillon.tourisme@gmail.com

VALENCAY BERRY - VAL DE LOIRE

PALLUAU-SUR-INDRE

vers Joubardière 1,6 km



- Puits
- Croix - calvaire
- Grottes - caves
- Point de vue
- Point Tourisme
- Aire de pique-nique
- La Poste
- Parking
- Aire de jeux
- Parcours sportif
- WC public
- Point d'intérêt
- Monument Historique
- Commerces

- 1** Château Frontenac MH
- 2** Église Saint-Sulpice MH
- 3** Prieuré Saint-Laurent MH
- 4** Monument aux Morts
- 5** Mairie - école
- 6** Champ de foire
- 7** Centre socio culturel
- 8** Moulin
- 9** Lavoir
- 10** Maison des artistes
- 11** Ancien relais de poste

- L'Indre à Vélo
- Circuit de randonnée 8.5 km - 2h45

vers la chapelle Bonne Nouvelle 3,4 km

CHAMP DU FILOIR

aire de jeux, terrain de pétanque zone de pêche

départ randonnée

50 m